



Hinweise zur Nutzung und zu den Kopierrechten dieser Materialien

1. Didaktische Hinweise
 2. Nutzung und Kopierrechte
 3. Bitte um Unterstützung
-

1. Didaktische Hinweise

Mind-maps eignen sich hervorragend, um in ein neues Thema einzusteigen oder Stoffinhalte zu festigen. Das Gehirn des Menschen denkt in Kategorien. Lehrinhalte, die nirgends "eingeordnet" werden können, werden in der Regel schnell wieder vergessen. Eine Mind-map hilft beim Anlegen von gedanklichen Kategorien und unterstützt den Lernprozess zusätzlich durch die Visualisierung von Gedanken/ Begriffen.

Die vorliegende Mind-map arbeitet mit vier Kategorieebenen: Thema-Lernkomplex-Hauptgedanke-Detail. Ein Ball repräsentiert einen Lernkomplex des Hauptthemas, zu dem wiederum einzelne Hauptgedanken gehören, welche in weitere Detail-Fakten untergliedert werden können.

Ältere Schüler können die Bälle selber segmentieren, wobei eine gleichmäßige Verteilung der hervorgehobenen Segmente nicht nötig ist (siehe Seite 3). Jüngeren Schülern kann man schon fertig eingeteilte Bälle als Vorlage geben (Seite 4). Durch weiteres buntes Ausmalen kann man optisch noch besser darstellen, welche Details zu welchem Hauptgedanken gehören. Die Lernkomplexe können je nach Bedarf neben die Bälle geschrieben werden.

Vorschlag für den Einsatz des Materials: Am Ende einer Stoffeinheit, die klare Fakten enthalten hat, soll der Schüler mit Hilfe seiner Unterlagen (Hefter, Buch u.ä.) passende Begriffe zum behandelten Thema finden und diese in die oben erwähnte Struktur bringen. Z.B.: Thema: *Kirchenjahr* -- Lernkomplex (Ball): *Liturgische Farben* -- Hauptgedanke (hervorgehobenes Ballsegment): *Bedeutung* -- Detail (einfaches Ballsegment): *rot-Blut, Liebe, Feuer*

2. Nutzung und Kopierrechte

1. Copyright (c) Ralf Krumbiegel und seinen Lizenzgebern. Alle Rechte vorbehalten.
2. Das Material steht für jeden privat zur freien, aber nichtkommerziellen Verfügung. Veränderungen an den Dateien sind erlaubt, nicht aber deren Verkauf. Das Material darf über den privaten Bereich hinaus nur für unterrichtliche Zwecke benutzt werden.

Kopien (z.B. als Klassensatz) dürfen NICHT angefertigt werden. Die Kopierlizenz erhalten Sie erst beim Kauf des entsprechenden Materials (Bestellung über www.reli-shop.de).

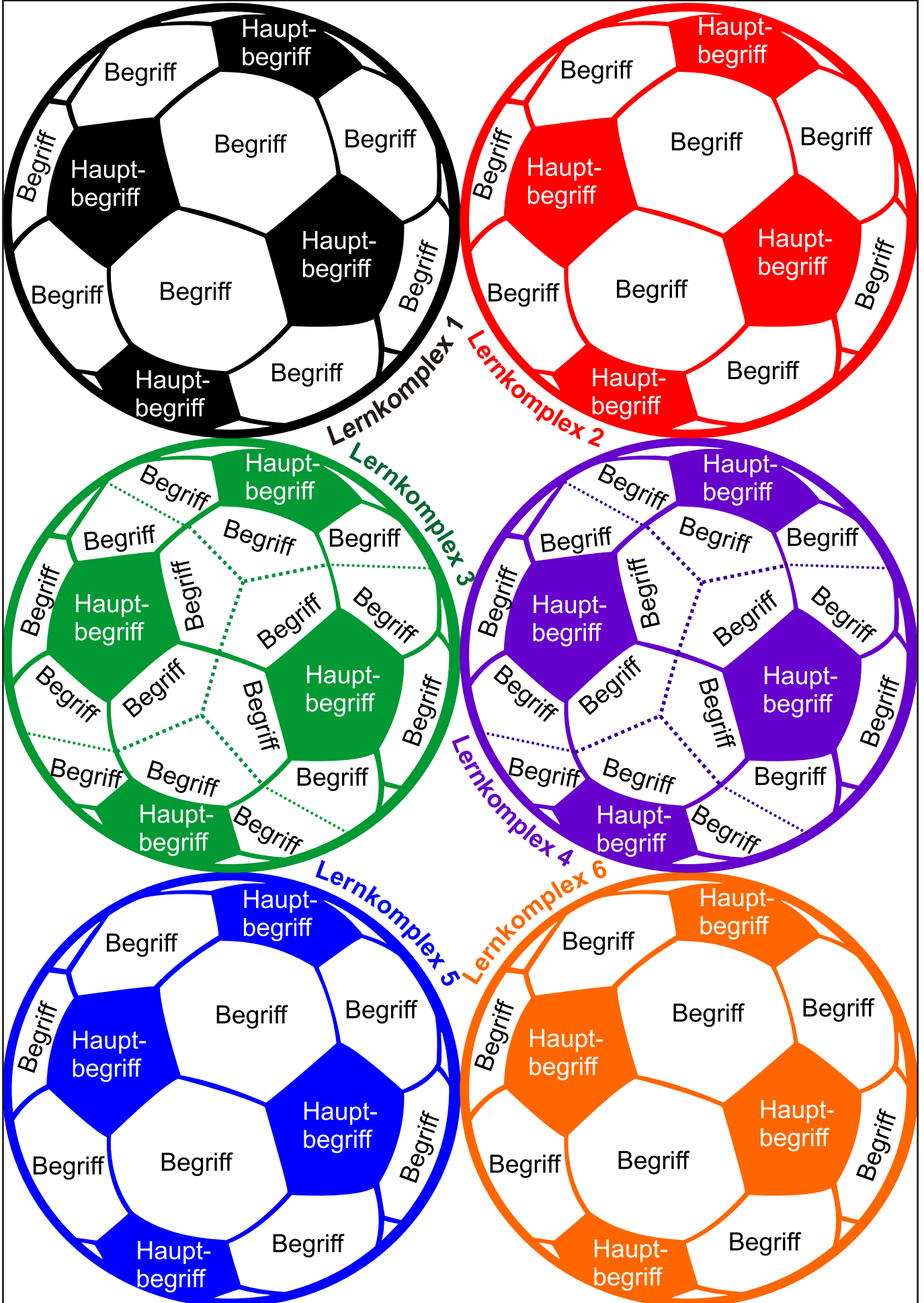
3. Bitte um Unterstützung



Die Erarbeitung meiner Internetpräsenz mit den umfangreichen Materialien, die ich auf diese Weise zur freien nichtkommerziellen Verfügung stelle, macht nicht nur eine Menge Arbeit, sondern bereitet auch Unkosten. Wenn Ihnen meine Arbeitsblätter und Folien weiter geholfen haben, würde ich mich über den Kauf einer CD oder eine unverbindliche Spende sehr freuen. So helfen Sie mit, dass auch in Zukunft weiter an diesen Seiten gearbeitet werden kann.

Details zur Bestellung einer Material-CD oder für Ihre finanzielle Unterstützung finden Sie unter folgendem Link: <http://www.reli-mat.de/seiten/feedback/unterstuetzung.htm>

Vielen Dank für Ihre Mühe schon im Voraus.
Ich wünsche Ihnen ein gutes Arbeiten und vor allem Gottes Segen.

Ralf Krumbiegel
(www.reli-mat.de)


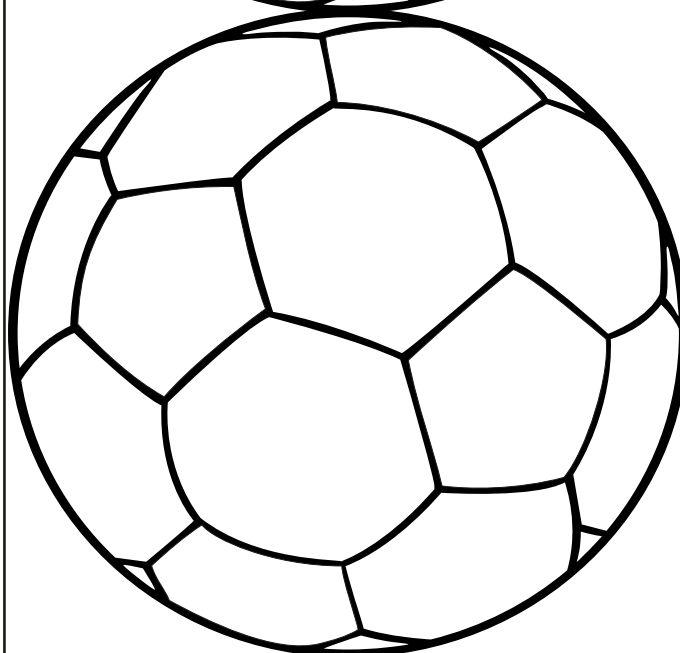


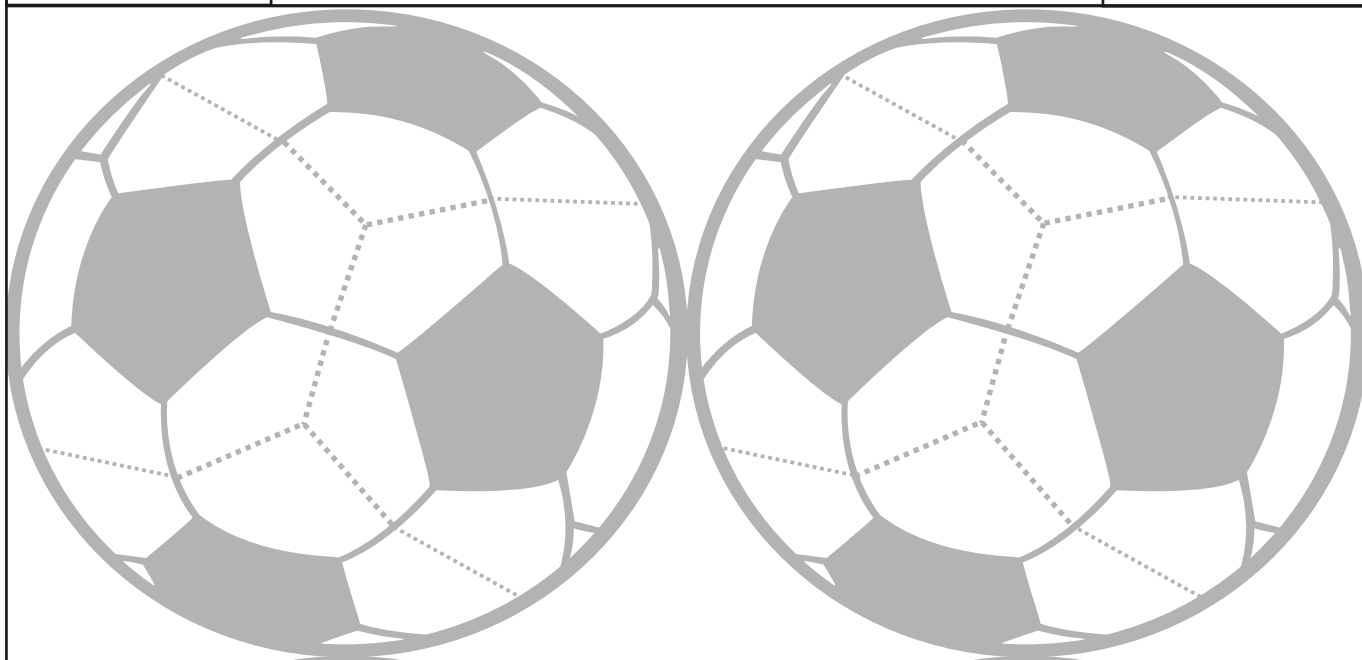


**Schülerarbeitsbogen und Kopierrechte
können nur über den Kauf des entsprechenden
Materials erworben werden.**

Einfach hier bestellen:

<http://www.reli-shop.de>





**Schülerarbeitsbogen und Kopierrechte
können nur über den Kauf des entsprechenden
Materials erworben werden.**

Einfach hier bestellen:

<http://www.reli-shop.de>

