



## Hinweise zur Nutzung und zu den Kopierrechten dieser Materialien

1. Didaktische Hinweise
2. Nutzung und Kopierrechte
3. Bitte um Unterstützung

### 1. Didaktische Hinweise

Mind-maps eignen sich hervorragend, um in ein neues Thema einzusteigen oder Stoffinhalte zu festigen. Das Gehirn des Menschen denkt in Kategorien. Lehrinhalte, die nirgends "eingeordnet" werden können, werden in der Regel schnell wieder vergessen. Eine Mind-map hilft beim Anlegen von gedanklichen Kategorien und unterstützt den Lernprozess zusätzlich durch die Visualisierung von Gedanken/ Begriffen.

Die vorliegende Mind-map hilft dem Schüler, passende Gedanken zu einem Thema zu finden und diese miteinander zu verknüpfen. Ineinandergreifende Puzzleteile repräsentieren dabei inhaltlich zusammengehörige Begriffe. Durch gleiche Farben können größere Zusammenhänge verdeutlicht und von anderen abgegrenzt werden. Der Schüler sollte bemüht sein, immer passende Wortpaare als Brücke zwischen den Teilen zu finden. Diese Mind-map eignet sich besonders, um zusammengehörige Begriffe darzustellen (keine hierarchische Struktur wie in üblichen Mind-maps). Da diese Puzzle-Mind-map dem Schüler große Freiräume lässt, wie er Zusammenhänge herstellt und diese visualisiert, ist sie besonders für ältere Schüler geeignet.

*Vorschlag für den Einsatz des Materials:* Am Ende einer Stoffeinheit, die klare Fakten enthalten hat, soll der Schüler mit Hilfe seiner Unterlagen (Hefter, Buch u.ä.) passende Begriffe zum behandelten Thema finden und diese in die oben erwähnte Struktur bringen. Passende Puzzleteile zeigen eine gedankliche Verbindung an (kann farblich noch in größere Zusammenhänge gestellt werden). Z.B.: Thema: *Kirchenjahr* -- Wortpaare (8 pro Puzzle und angrenzenden Teilen): *Sonntag-Kirche / Sonntag-Jahreskreis / Kirche-Altar / Altar-liturgische Farbe / ...* Gefundene Wortpaare können wiederum mit anderen Bereichen in Verbindung stehen.

### 2. Nutzung und Kopierrechte

1. Copyright (c) Ralf Krumbiegel und seinen Lizenzgebern. Alle Rechte vorbehalten.
2. Das Material steht für jeden privat zur freien, aber nichtkommerziellen Verfügung. Veränderungen an den Dateien sind erlaubt, nicht aber deren Verkauf. Das Material darf über den privaten Bereich hinaus nur für unterrichtliche Zwecke benutzt werden.

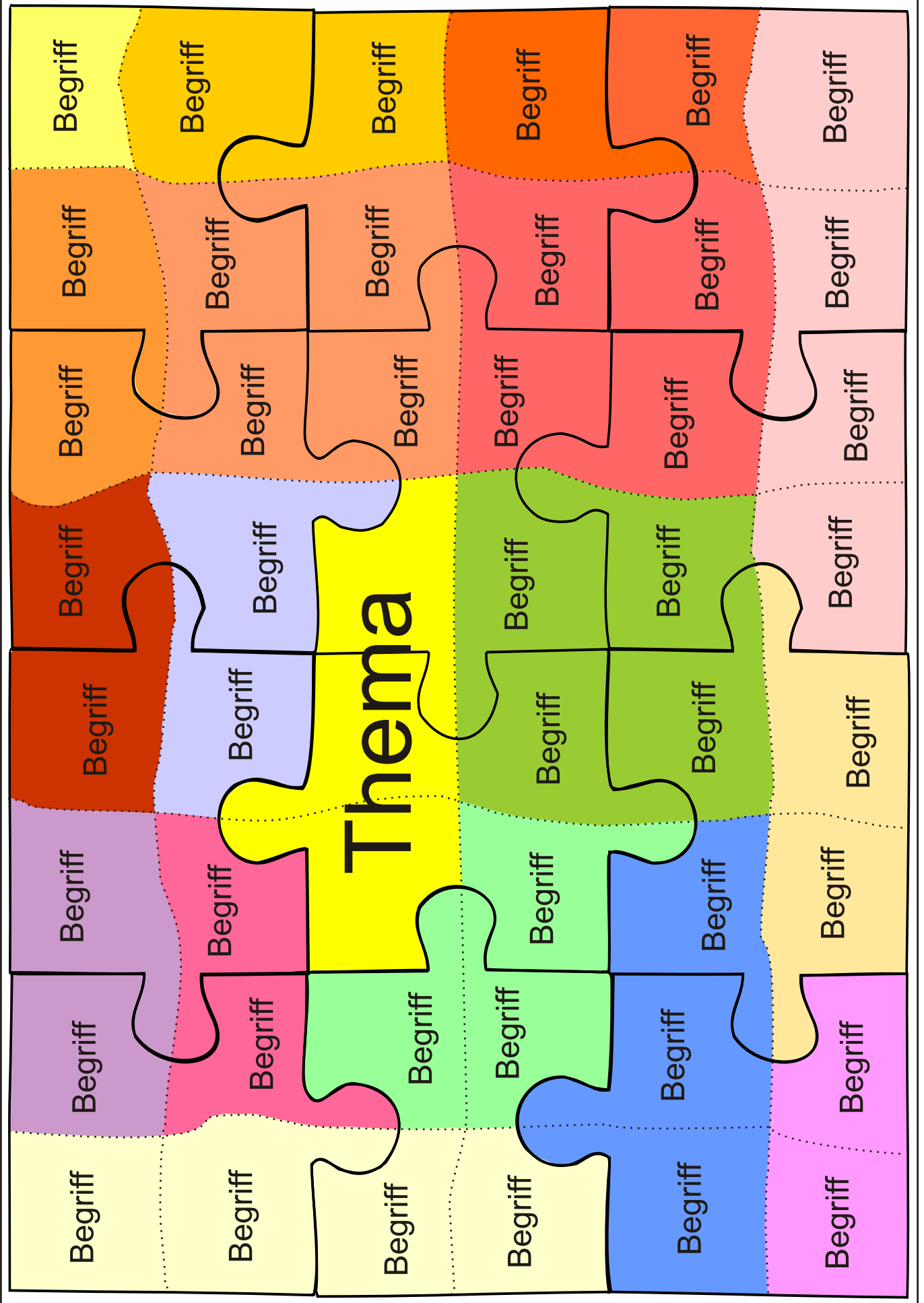
**Kopien (z.B. als Klassensatz) dürfen NICHT angefertigt werden. Die Kopierlizenz erhalten Sie erst beim Kauf des entsprechenden Materials (Bestellung über [www.reli-shop.de](http://www.reli-shop.de)).**

### 3. Bitte um Unterstützung

Die Erarbeitung meiner Internetpräsenz mit den umfangreichen Materialien, die ich auf diese Weise zur freien nichtkommerziellen Verfügung stelle, macht nicht nur eine Menge Arbeit, sondern bereitet auch Unkosten. Wenn Ihnen meine Arbeitsblätter und Folien weiter geholfen haben, würde ich mich über den Kauf einer CD oder eine unverbindliche Spende sehr freuen. So helfen Sie mit, dass auch in Zukunft weiter an diesen Seiten gearbeitet werden kann.

Details zur Bestellung einer Material-CD oder für Ihre finanzielle Unterstützung finden Sie unter folgendem Link:  
<http://www.reli-mat.de/seiten/feedback/unterstuetzung.htm>

Vielen Dank für Ihre Mühe schon im Voraus.  
Ich wünsche Ihnen ein gutes Arbeiten und vor allem Gottes Segen.

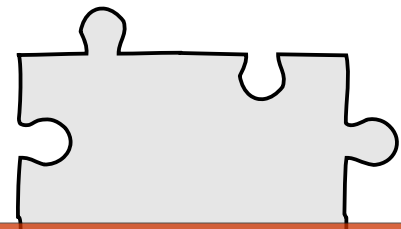



**Schülerarbeitsbogen und Kopierrechte  
können nur über den Kauf des entsprechenden  
Materials erworben werden.**

**Einfach hier bestellen:**

<http://www.reli-shop.de>




Puzzleteile als Vorlage für eigene Zusammenstellungen oder für Schablonen.  
Das Puzzle-Set besteht eigentlich nur aus 4 Teilen (hier: rot, gelb, grün, blau) und den jeweils dazugehörigen Randteilen in allen Ausführungen.  
Ohne Rand reichen also die 4 Innenteile, um durch Kopieren und wechselseitiges Anfügen Puzzle-Mind-Maps mit beliebig vielen Teilen zu erstellen.




**Schülerarbeitsbogen und Kopierrechte können nur über den Kauf des entsprechenden Materials erworben werden.**

**Einfach hier bestellen:**

<http://www.reli-shop.de>



Puzzleteile als Vorlage für eigene Zusammenstellungen oder für Schablonen  
(siehe dazu vorherige Seite) - hier: ohne Farbe (kopierfähig).



**Schülerarbeitsbogen und Kopierrechte  
können nur über den Kauf des entsprechenden  
Materials erworben werden.**

**Einfach hier bestellen:**

<http://www.reli-shop.de>

